


# Ley de Disciplina Financiera

## Informe de Avance de Gestión Financiera Cuarto Trimestre 2021

COMISIÓN ESTATAL ELECTORAL					
Estado de Situación Financiera Detallado - LDF					
AL 31 DE DICIEMBRE 2020 Y AL 31 DE DICIEMBRE 2021 (b)					
Concepto (c)	2021	31 de diciembre de 2020(a)	Concepto (c)	2021	31 de diciembre de 2020(a)
<b>ACTIVO</b>					
<b>Activo Circulante</b>					
<b>a. Efectivo y Equivalentes (a=a1+a2+a3+a4+a5+a6+a7)</b>	<b>25,759,955</b>	<b>48,027,042</b>	<b>PASIVO</b>		
a1) Efectivo	150,000	150,000	<b>a. Cuentas por Pagar a Corto Plazo (a=a1+a2+a3+a4+a5+a6+a7+a8+a9)</b>	<b>19,121,636</b>	<b>24,097,726</b>
a2) Bancos/Tesorería	277,617	445,175	a1) Servicios Personales por Pagar a Corto Plazo	6,082,040	6,364,360
a3) Bancos/Dependencias y Otros	0	0	a2) Proveedores por Pagar a Corto Plazo	4,904,014	7,693,315
a4) Inversiones Temporales (Hasta 3 meses)	19,289,904	41,759,518	a3) Contratistas por Obras Públicas por Pagar a Corto Plazo	0	0
a5) Fondos con Afectación Específica	0	0	a4) Participaciones y Aportaciones por Pagar a Corto Plazo	0	0
a6) Depósitos de Fondos de Terceros en Garantía y/o Administración	6,042,434	5,672,349	a5) Transferencias Otorgadas por Pagar a Corto Plazo	0	0
a7) Otros Efectivos y Equivalentes	0	0	a6) Intereses, Comisiones y Otros Gastos de la Deuda Pública por Pagar a Corto Plazo	0	0
<b>b. Derechos a Recibir Efectivo o Equivalentes (b=b1+b2+b3+b4+b5+b6+b7)</b>	<b>1,444,787</b>	<b>1,227,907</b>	a7) Retenciones y Contribuciones por Pagar a Corto Plazo	7,965,767	9,736,996
b1) Inversiones Financieras de Corto Plazo	0	0	a8) Devoluciones de la Ley de Ingresos por Pagar a Corto Plazo	0	0
b2) Cuentas por Cobrar a Corto Plazo	0	0	a9) Otras Cuentas por Pagar a Corto Plazo	169,815	603,055
b3) Deudores Diversos por Cobrar a Corto Plazo	1,444,787	1,227,907	<b>b. Documentos por Pagar a Corto Plazo (b=b1+b2+b3)</b>	<b>0</b>	<b>0</b>
b4) Ingresos por Recuperar a Corto Plazo	0	0	b1) Documentos Comerciales por Pagar a Corto Plazo	0	0
b5) Deudores por Anticipos de la Tesorería a Corto Plazo	0	0	b2) Documentos con Contratistas por Obras Públicas por Pagar a Corto Plazo	0	0
b6) Préstamos Otorgados a Corto Plazo	0	0	b3) Otros Documentos por Pagar a Corto Plazo	0	0
b7) Otros Derechos a Recibir Efectivo o Equivalentes a Corto Plazo	0	0	<b>c. Porción a Corto Plazo de la Deuda Pública a Largo Plazo (c=c1+c2)</b>	<b>0</b>	<b>0</b>
<b>c. Derechos a Recibir Bienes o Servicios (c=c1+c2+c3+c4+c5)</b>	<b>1,664,429</b>	<b>3,436,100</b>	c1) Porción a Corto Plazo de la Deuda Pública	0	0
c1) Anticipo a Proveedores por Adquisición de Bienes y Prestación de Servicios a Corto Plazo	1,664,429	3,436,100	c2) Porción a Corto Plazo de Arrendamiento Financiero	0	0
c2) Anticipo a Proveedores por Adquisición de Bienes Inmuebles y Muebles a Corto Plazo	0	0	<b>d. Títulos y Valores a Corto Plazo</b>	<b>0</b>	<b>0</b>
c3) Anticipo a Proveedores por Adquisición de Bienes Intangibles a Corto Plazo	0	0	<b>e. Pasivos Diferidos a Corto Plazo (e=e1+e2+e3)</b>	<b>0</b>	<b>0</b>
c4) Anticipo a Contratistas por Obras Públicas a Corto Plazo	0	0	e1) Ingresos Cobrados por Adelantado a Corto Plazo	0	0
c5) Otros Derechos a Recibir Bienes o Servicios a Corto Plazo	0	0	e2) Intereses Cobrados por Adelantado a Corto Plazo	0	0
<b>d. Inventarios (d=d1+d2+d3+d4+d5)</b>	<b>0</b>	<b>0</b>	e3) Otros Pasivos Diferidos a Corto Plazo	0	0
d1) Inventario de Mercancías para Venta	0	0	<b>f. Fondos y Bienes de Terceros en Garantía y/o Administración a Corto Plazo (f=f1+f2+f3+f4+f5+f6)</b>	<b>0</b>	<b>0</b>
d2) Inventario de Mercancías Terminadas	0	0	f1) Fondos en Garantía a Corto Plazo	0	0
d3) Inventario de Mercancías en Proceso de Elaboración	0	0	f2) Fondos en Administración a Corto Plazo	0	0
d4) Inventario de Materias Primas, Materiales y Suministros para Producción	0	0	f3) Fondos Contingentes a Corto Plazo	0	0
d5) Bienes en Tránsito	0	0	f4) Fondos de Fideicomisos, Mandatos y Contratos Análogos a Corto Plazo	0	0
<b>e. Almacenes</b>	<b>0</b>	<b>0</b>	f5) Otros Fondos de Terceros en Garantía y/o Administración a Corto Plazo	0	0
<b>f. Estimación por Pérdida o Deterioro de Activos Circulantes (f=f1+f2)</b>	<b>0</b>	<b>0</b>	f6) Valores y Bienes en Garantía a Corto Plazo	0	0
f1) Estimaciones para Cuentas Incobrables por Derechos a Recibir Efectivo o Equivalentes	0	0	<b>g. Provisiones a Corto Plazo (g=g1+g2+g3)</b>	<b>0</b>	<b>0</b>
f2) Estimación por Deterioro de Inventarios	0	0	g1) Provisión para Demandas y Juicios a Corto Plazo	0	0
<b>g. Otros Activos Circulantes (g=g1+g2+g3+g4)</b>	<b>585,768</b>	<b>864,972</b>	g2) Provisión para Contingencias a Corto Plazo	0	0
g1) Valores en Garantía	585,768	864,972	g3) Otras Provisiones a Corto Plazo	0	0
g2) Bienes en garantía (excluye depósitos de fondos)	0	0	<b>h. Otros Pasivos a Corto Plazo (h=h1+h2+h3)</b>	<b>0</b>	<b>0</b>
g3) Bienes Derivados de Embargos, Decomisos, Aseguramientos y Dación en Pago	0	0	h1) Ingresos por Clasificar	0	0
g4) Adquisición con Fondos de Terceros	0	0	h2) Recaudación por Participar	0	0
<b>IA. Total de Activos Circulantes (IA = a + b + c + d + e + f + g)</b>	<b>29,454,939</b>	<b>53,556,020</b>	h3) Otros Pasivos Circulantes	0	0
<b>Activo No Circulante</b>	<b>0</b>	<b>0</b>	<b>IIA. Total de Pasivos Circulantes (IIA = a + b + c + d + e + f + g + h)</b>	<b>19,121,636</b>	<b>24,097,726</b>
a. Inversiones Financieras a Largo Plazo	0	0	<b>Pasivo No Circulante</b>	<b>0</b>	<b>0</b>
b. Derechos a Recibir Efectivo o Equivalentes a Largo Plazo	0	0	a. Cuentas por Pagar a Largo Plazo	102,584	0
c. Bienes Inmuebles, Infraestructura y Construcciones en Proceso	174,128,713	169,821,092	b. Documentos por Pagar a Largo Plazo	0	0
d. Bienes Muebles	119,733,701	100,573,430	c. Deuda Pública a Largo Plazo	0	0
e. Activos Intangibles	11,016,490	11,016,490	d. Pasivos Diferidos a Largo Plazo	0	0
f. Depreciación, Deterioro y Amortización Acumulada de Bienes	(115,916,330)	(115,923,412)	e. Fondos y Bienes de Terceros en Garantía y/o Administración a Largo Plazo	0	0
g. Activos Diferidos	0	0	<b>IIIB. Total de Pasivos No Circulantes (IIIB = a + b + c + d + e + f)</b>	<b>20,663,032</b>	<b>19,651,267</b>
h. Estimación por Pérdida o Deterioro de Activos no Circulantes	0	0	<b>II. Total del Pasivo (II = IIA + IIIB)</b>	<b>40,088,052</b>	<b>43,946,293</b>
i. Otros Activos no Circulantes	0	0	<b>HACIENDA PÚBLICA/PATRIMONIO</b>		
<b>IB. Total de Activos No Circulantes (IB = a + b + c + d + e + f + g + h + i)</b>	<b>191,460,575</b>	<b>165,457,600</b>	<b>IIA. Hacienda Pública/Patrimonio Contribuido (IIA = a + b + c)</b>	<b>12,109,320</b>	<b>12,109,320</b>
<b>I. Total del Activo (I = IA + IB)</b>	<b>220,915,514</b>	<b>219,013,620</b>	a. Aportaciones	0	0
			b. Donaciones de Capital	4	4
			c. Actualización de la Hacienda Pública/Patrimonio	12,109,316	12,109,316
			<b>IIIB. Hacienda Pública/Patrimonio Generado (IIIB = a + b + c + d + e)</b>	<b>168,718,142</b>	<b>162,955,008</b>
			a. Resultados del Ejercicio (Ahorro/ Desahorro)	(7,811,965)	(1,376,717)
			b. Resultados de Ejercicios Anteriores	172,790,991	174,161,176
			c. Revalúos	0	0
			d. Reservas	0	0
			e. Rectificaciones de Resultados de Ejercicios Anteriores	3,739,116	(9,829,450)
			<b>IIIC. Exceso o Insuficiencia en la Actualización de la Hacienda Pública/Patrimonio (IIIC = a + b)</b>	<b>0</b>	<b>0</b>
			a. Resultado por Posición Monetaria	0	0
			b. Resultado por Tenencia de Activos no Monetarios	0	0
			<b>III. Total Hacienda Pública/Patrimonio (III = IIA + IIIB + IIIC)</b>	<b>180,827,462</b>	<b>175,064,328</b>
			<b>IV. Total del Pasivo y Hacienda Pública/Patrimonio (IV = II + III)</b>	<b>220,915,514</b>	<b>219,013,620</b>

Bajo protesta de decir verdad declaramos que los Estados Financieros y sus Notas son razonablemente correctos y responsabilidad del emisor.

  
Mtro. Luigui Villegas Alarcón  
Consejero Presidente Provisional

  
Dr. Manuel Rubén Domínguez Mena  
Director de Administración

## Informe de Avance de Gestión Financiera Cuarto Trimestre 2021


COMISION ESTATAL ELECTORAL Informe Analítico de la Deuda Pública y Otros Pasivos - LDF DEL 01 DE ENERO AL 31 DE DICIEMBRE 2021 (b) (Pesos)							
Denominación de la Deuda Pública y Otros Pasivos (c)	Saldo al 01 de enero de 2021 (d)	Disposiciones del Periodo (e)	Amortizaciones del Periodo (f)	Revaluaciones, Reclasificaciones y Otros Ajustes (g)	Saldo Final del Periodo (h) h=d+e-f+g	Pago de Intereses del Periodo (i)	Pago de Comisiones y demás costos asociados durante el Periodo (j)
<b>1. Deuda Pública (1=A+B)</b>	0	0	0	0	0	0	0
<b>A. Corto Plazo (A=a1+a2+a3)</b>	0	0	0	0	0	0	0
a1) Instituciones de Crédito	0	0	0	0	0	0	0
a2) Títulos y Valores	0	0	0	0	0	0	0
a3) Arrendamientos Financieros	0	0	0	0	0	0	0
<b>B. Largo Plazo (B=b1+b2+b3)</b>	0	0	0	0	0	0	0
b1) Instituciones de Crédito	0	0	0	0	0	0	0
b2) Títulos y Valores	0	0	0	0	0	0	0
b3) Arrendamientos Financieros	0	0	0	0	0	0	0
<b>2. Otros Pasivos</b>	43,949,293	1,589,841,521	1,593,702,762	0	40,088,052	0	0
<b>3. Total de la Deuda Pública y Otros Pasivos (3=1+2)</b>	43,949,293	1,589,841,521	1,593,702,762	0	40,088,052	0	0
<b>4. Deuda Contingente 1 (informativo)</b>	0	0	0	0	0	0	0
A. Deuda Contingente 1	0	0	0	0	0	0	0
B. Deuda Contingente 2	0	0	0	0	0	0	0
C. Deuda Contingente XX	0	0	0	0	0	0	0
<b>5. Valor de Instrumentos Bono Cupón Cero 2 (Informativo)</b>	0	0	0	0	0	0	0
A. Instrumento Bono Cupón Cero 1	0	0	0	0	0	0	0
B. Instrumento Bono Cupón Cero 2	0	0	0	0	0	0	0
C. Instrumento Bono Cupón Cero XX	0	0	0	0	0	0	0

Se refiere a cualquier Financiamiento sin fuente o garantía de pago definida, que sea asumida de manera solidaria o subsidiaria por las Entidades Federativas con sus Municipios, organismos descentralizados y empresas de participación estatal mayoritaria y fideicomisos, locales o municipales, y por los Municipios con sus respectivos organismos descentralizados y empresas de participación municipal mayoritaria.

2 Se refiere al valor del Bono Cupón Cero que respalda el pago de los créditos asociados al mismo (Activo).

Obligaciones a Corto Plazo (k)	Monto Contratado (l)	Plazo Pactado (m)	Tasa de Interés (n)	Comisiones y Costos	Tasa (p)
<b>6. Obligaciones a Corto Plazo (Informativo)</b>					
A. Crédito 1	0	0	0	0	0
B. Crédito 2	0	0	0	0	0
C. Crédito XX	0	0	0	0	0


  
Mtro. Luigui Villegas Alarcón  
Consejero Presidente Provisional

  
Dr. Manuel Rubén Domínguez Mena  
Director de Administración

## Informe de Avance de Gestión Financiera Cuarto Trimestre 2021

COMISION ESTATAL ELECTORAL										
Informe Analítico de Obligaciones Diferentes de Financiamientos – LDF										
DEL 01 DE ENERO AL 31 DE DICIEMBRE 2021 (b)										
(Pesos)										
Denominación de las Obligaciones Diferentes de Financiamiento (c)	Fecha del Contrato (d)	Fecha de inicio de operación del proyecto (e)	Fecha de vencimiento (f)	Monto de la inversión pactado (g)	Plazo pactado (h)	Monto promedio mensual del pago de la contraprestación (i)	Monto promedio mensual del pago de la contraprestación correspondiente al pago de inversión (j)	Monto pagado de la inversión al 31 de Diciembre 2020 (k)	Monto pagado de la inversión actualizado al 31 de Diciembre 2020 (l)	Saldo pendiente por pagar de la inversión al 31 de Diciembre 2020 (m = g - l)
<b>A. Asociaciones Público Privadas (APP's) (A=a+b+c+d)</b>				0		0	0	0	0	0
a) APP 1				0		0	0	0	0	0
b) APP 2				0		0	0	0	0	0
c) APP 3				0		0	0	0	0	0
d) APP XX				0		0	0	0	0	0
<b>B. Otros Instrumentos (B=a+b+c+d)</b>				0		0	0	0	0	0
a) Otro Instrumento 1				0		0	0	0	0	0
b) Otro Instrumento 2				0		0	0	0	0	0
c) Otro Instrumento 3				0		0	0	0	0	0
d) Otro Instrumento XX				0		0	0	0	0	0
<b>C. Total de Obligaciones Diferentes de Financiamiento (C=A+B)</b>				0		0	0	0	0	0

  
Mtro. Luigui Villegas Alarcón  
Consejero Presidente Provisional

  
Dr. Manuel Rubén Domínguez Mena  
Director de Administración

## Informe de Avance de Gestión Financiera Cuarto Trimestre 2021

COMISION ESTATAL ELECTORAL (a) Balance Presupuestario - LDF DEL 01 DE ENERO AL 31 DE DICIEMBRE 2021 (b) (Pesos)			
Concepto (c)	Estimado/ Aprobado (d)	Devengado	Recaudado/ Pagado
<b>A. Ingresos Totales (A = A1+A2+A3)</b>	<b>976,862,025</b>	<b>1,109,862,025</b>	<b>1,109,862,025</b>
A1. Ingresos de Libre Disposición	976,862,025	1,109,862,025	1,109,862,025
A2. Transferencias Federales Etiquetadas	0	0	0
A3. Financiamiento Neto	0	0	0
<b>B. Egresos Presupuestarios<sup>1</sup> (B = B1+B2)</b>	<b>976,862,025</b>	<b>1,133,796,617</b>	<b>1,128,259,465</b>
B1. Gasto No Etiquetado (sin incluir Amortización de la Deuda Pública)	976,862,025	1,133,796,617	1,128,259,465
B2. Gasto Etiquetado (sin incluir Amortización de la Deuda Pública)	0	0	0
<b>C. Remanentes del Ejercicio Anterior (C = C1 + C2)</b>	<b>0</b>	<b>0</b>	<b>0</b>
C1. Remanentes de Ingresos de Libre Disposición aplicados en el periodo	0	0	0
C2. Remanentes de Transferencias Federales Etiquetadas aplicados en el periodo	0	0	0
<b>I. Balance Presupuestario (I = A - B + C)</b>	<b>0</b>	<b>(23,934,593)</b>	<b>(18,397,440)</b>
<b>II. Balance Presupuestario sin Financiamiento Neto (II = I - A3)</b>	<b>0</b>	<b>(23,934,593)</b>	<b>(18,397,440)</b>
<b>III. Balance Presupuestario sin Financiamiento Neto y sin Remanentes del Ejercicio Anterior (III = II - C)</b>	<b>0</b>	<b>(23,934,593)</b>	<b>(18,397,440)</b>
<b>Concepto</b>	<b>Aprobado</b>	<b>Devengado</b>	<b>Pagado</b>
<b>E. Intereses, Comisiones y Gastos de la Deuda (E = E1+E2)</b>	<b>0</b>	<b>0</b>	<b>0</b>
E1. Intereses, Comisiones y Gastos de la Deuda con Gasto No Etiquetado	0	0	0
E2. Intereses, Comisiones y Gastos de la Deuda con Gasto Etiquetado	0	0	0
<b>IV. Balance Primario (IV = III + E)</b>	<b>0</b>	<b>(23,934,593)</b>	<b>(18,397,440)</b>
<b>Concepto</b>	<b>Estimado/ Aprobado</b>	<b>Devengado</b>	<b>Recaudado/ Pagado</b>
<b>F. Financiamiento (F = F1 + F2)</b>	<b>0</b>	<b>0</b>	<b>0</b>
F1. Financiamiento con Fuente de Pago de Ingresos de Libre Disposición	0	0	0
F2. Financiamiento con Fuente de Pago de Transferencias Federales Etiquetadas	0	0	0
<b>G. Amortización de la Deuda (G = G1 + G2)</b>	<b>0</b>	<b>0</b>	<b>0</b>
G1. Amortización de la Deuda Pública con Gasto No Etiquetado	0	0	0
G2. Amortización de la Deuda Pública con Gasto Etiquetado	0	0	0
<b>A3. Financiamiento Neto (A3 = F - G)</b>	<b>0</b>	<b>0</b>	<b>0</b>
<b>Concepto</b>	<b>Estimado/ Aprobado</b>	<b>Devengado</b>	<b>Recaudado/ Pagado</b>
<b>A1. Ingresos de Libre Disposición</b>	<b>976,862,025</b>	<b>1,109,862,025</b>	<b>1,109,862,025</b>
A3.1 Financiamiento Neto con Fuente de Pago de Ingresos de Libre Disposición (A3.1 = F1 - G1)	0	0	0
F1. Financiamiento con Fuente de Pago de Ingresos de Libre Disposición	0	0	0
G1. Amortización de la Deuda Pública con Gasto No Etiquetado	0	0	0
<b>B1. Gasto No Etiquetado (sin incluir Amortización de la Deuda Pública)</b>	<b>976,862,025</b>	<b>1,133,796,617</b>	<b>1,128,259,465</b>
<b>C1. Remanentes de Ingresos de Libre Disposición aplicados en el periodo</b>	<b>0</b>	<b>0</b>	<b>0</b>
<b>V. Balance Presupuestario de Recursos Disponibles (V = A1 + A3.1 - B1 + C1)</b>	<b>0</b>	<b>(23,934,593)</b>	<b>(18,397,440)</b>
<b>VI. Balance Presupuestario de Recursos Disponibles sin Financiamiento Neto (VI = V - A3.1)</b>	<b>0</b>	<b>(23,934,593)</b>	<b>(18,397,440)</b>
<b>Concepto</b>	<b>Estimado/ Aprobado</b>	<b>Devengado</b>	<b>Recaudado/ Pagado</b>
<b>A2. Transferencias Federales Etiquetadas</b>	<b>0</b>	<b>0</b>	<b>0</b>
<b>A3.2 Financiamiento Neto con Fuente de Pago de Transferencias Federales Etiquetadas (A3.2 = F2 - G2)</b>	<b>0</b>	<b>0</b>	<b>0</b>
F2. Financiamiento con Fuente de Pago de Transferencias Federales Etiquetadas	0	0	0
G2. Amortización de la Deuda Pública con Gasto Etiquetado	0	0	0
<b>B2. Gasto Etiquetado (sin incluir Amortización de la Deuda Pública)</b>	<b>0</b>	<b>0</b>	<b>0</b>
<b>C2. Remanentes de Transferencias Federales Etiquetadas aplicados en el periodo</b>	<b>0</b>	<b>0</b>	<b>0</b>
<b>VII. Balance Presupuestario de Recursos Etiquetados (VII = A2 + A3.2 - B2 + C2)</b>	<b>0</b>	<b>0</b>	<b>0</b>
<b>VIII. Balance Presupuestario de Recursos Etiquetados sin Financiamiento Neto (VIII = VII - A3.2)</b>	<b>0</b>	<b>0</b>	<b>0</b>

## Informe de Avance de Gestión Financiera Cuarto Trimestre 2021

COMISION ESTATAL ELECTORAL Estado Analítico de Ingresos Detallado - LDF DEL 01 DE ENERO AL 31 DE DICIEMBRE 2021 (b) (Pesos)						
Concepto (c)	Ingreso					Diferencia (e)
	Estimado (d)	Ampliaciones/ (Reducciones)	Modificado	Devengado	Recaudado	
<b>Ingresos de Libre Disposición</b>						
A. Impuestos	0	0	0	0	0	0
B. Cuotas y Aportaciones de Seguridad Social	0	0	0	0	0	0
C. Contribuciones de Mejoras	0	0	0	0	0	0
D. Derechos	0	0	0	0	0	0
E. Productos	0	0	0	0	0	0
F. Aprovechamientos	0	0	0	0	0	0
G. Ingresos por Ventas de Bienes y Prestación de Servicios	0	0	0	0	0	0
H. Participaciones	0	0	0	0	0	0
(H=h1+h2+h3+h4+h5+h6+h7+h8+h9+h10+h11)	0	0	0	0	0	0
h1) Fondo General de Participaciones	0	0	0	0	0	0
h2) Fondo de Fomento Municipal	0	0	0	0	0	0
h3) Fondo de Fiscalización y Recaudación	0	0	0	0	0	0
h4) Fondo de Compensación	0	0	0	0	0	0
h5) Fondo de Extracción de Hidrocarburos	0	0	0	0	0	0
h6) Impuesto Especial Sobre Producción y Servicios	0	0	0	0	0	0
h7) 0.136% de la Recaudación Federal Participable	0	0	0	0	0	0
h8) 3.17% Sobre Extracción de Petróleo	0	0	0	0	0	0
h9) Gasolinas y Diésel	0	0	0	0	0	0
h10) Fondo del Impuesto Sobre la Renta	0	0	0	0	0	0
h11) Fondo de Estabilización de los Ingresos de las Entidades Federativas	0	0	0	0	0	0
I. Incentivos Derivados de la Colaboración Fiscal (I=i1+i2+i3+i4+i5)	0	0	0	0	0	0
i1) Tenencia o Uso de Vehículos	0	0	0	0	0	0
i2) Fondo de Compensación ISAN	0	0	0	0	0	0
i3) Impuesto Sobre Automóviles Nuevos	0	0	0	0	0	0
i4) Fondo de Compensación de Repuestos-Intermedios	0	0	0	0	0	0
i5) Otros Incentivos Económicos	0	0	0	0	0	0
J. Transferencias y Asignaciones	976,862,025	133,000,000	1,109,862,025	1,109,862,025	1,109,862,025	133,000,000
K. Convenios	0	0	0	0	0	0
k1) Otros Convenios y Subsidios	0	0	0	0	0	0
L. Otros Ingresos de Libre Disposición (L=l1+l2)	0	0	0	0	0	0
l1) Participaciones en Ingresos Locales	0	0	0	0	0	0
l2) Otros Ingresos de Libre Disposición	0	0	0	0	0	0
<b>I. Total de Ingresos de Libre Disposición (I=A+B+C+D+E+F+G+H+I+J+K+L)</b>	<b>976,862,025</b>	<b>133,000,000</b>	<b>1,109,862,025</b>	<b>1,109,862,025</b>	<b>1,109,862,025</b>	<b>133,000,000</b>
<b>Ingresos Excedentes de Ingresos de Libre Disposición</b>						
<b>Transferencias Federales Etiquetadas</b>						
A. Aportaciones (A=a1+a2+a3+a4+a5+a6+a7+a8)	0	0	0	0	0	0
a1) Fondo de Aportaciones para la Nómina Educativa y Gasto Operativo	0	0	0	0	0	0
a2) Fondo de Aportaciones para los Servicios de Salud	0	0	0	0	0	0
a3) Fondo de Aportaciones para la Infraestructura Social	0	0	0	0	0	0
a4) Fondo de Aportaciones para el Fortalecimiento de los Municipios y de las Demarcaciones Territoriales del Distrito Federal	0	0	0	0	0	0
a5) Fondo de Aportaciones Múltiples	0	0	0	0	0	0
a6) Fondo de Aportaciones para la Educación Tecnológica y de Adultos	0	0	0	0	0	0
a7) Fondo de Aportaciones para la Seguridad Pública de los Estados y del Distrito Federal	0	0	0	0	0	0
a8) Fondo de Aportaciones para el Fortalecimiento de las Entidades Federativas	0	0	0	0	0	0
B. Convenios (B=b1+b2+b3+b4)	0	0	0	0	0	0
b1) Convenios de Protección Social en Salud	0	0	0	0	0	0
b2) Convenios de Descentralización	0	0	0	0	0	0
b3) Convenios de Reasignación	0	0	0	0	0	0
b4) Otros Convenios y Subsidios	0	0	0	0	0	0
C. Fondos Distintos de Aportaciones (C=c1+c2)	0	0	0	0	0	0
c1) Fondo para Entidades Federativas y Municipios Productores de Hidrocarburos	0	0	0	0	0	0
c2) Fondo Minero	0	0	0	0	0	0
D. Transferencias, Asignaciones, Subsidios y Subvenciones, y Pensiones y Jubilaciones	0	0	0	0	0	0
E. Otras Transferencias Federales Etiquetadas	0	0	0	0	0	0
<b>II. Total de Transferencias Federales Etiquetadas (II = A + B + C + D + E)</b>	<b>0</b>	<b>0</b>	<b>0</b>	<b>0</b>	<b>0</b>	<b>0</b>
<b>III. Ingresos Derivados de Financiamientos (III = A)</b>	<b>0</b>	<b>0</b>	<b>0</b>	<b>0</b>	<b>0</b>	<b>0</b>
A. Ingresos Derivados de Financiamientos	0	0	0	0	0	0
<b>IV. Total de Ingresos (IV = I + II + III)</b>	<b>976,862,025</b>	<b>133,000,000</b>	<b>1,109,862,025</b>	<b>1,109,862,025</b>	<b>1,109,862,025</b>	<b>133,000,000</b>
<b>Datos Informativos</b>						
1. Ingresos Derivados de Financiamientos con Fuente de Pago de Ingresos de Libre Disposición	0	0	0	0	0	0
2. Ingresos Derivados de Financiamientos con Fuente de Pago de Transferencias Federales Etiquetadas	0	0	0	0	0	0
3. Ingresos Derivados de Financiamientos (3 = 1 + 2)	0	0	0	0	0	0

## Informe de Avance de Gestión Financiera Cuarto Trimestre 2021

COMISION ESTATAL ELECTORAL						
Estado Analítico del Ejercicio del Presupuesto de Egresos Detallado - LDF						
Clasificación por Objeto del Gasto (Capítulo y Concepto)						
DEL 01 DE ENERO AL 31 DE DICIEMBRE 2021 (b)						
(Pesos)						
Concepto (c)	Egresos					Subejercicio (e)
	Aprobado (d)	Ampliaciones/ (Reducciones)	Modificado	Devengado	Pagado	
<b>I. Gasto No Etiquetado (I=A+B+C+D+E+F+G+H+I)</b>	<b>976,862,025</b>	<b>165,963,883</b>	<b>1,142,825,908</b>	<b>1,133,796,617</b>	<b>1,128,259,465</b>	<b>9,029,291</b>
A. Servicios Personales (A=a1+a2+a3+a4+a5+a6+a7)	267,644,385	32,241,521	299,885,906	299,885,906	299,836,734	0
a1) Remuneraciones al Personal de Carácter Permanente	88,197,276	(2,080,956)	86,116,320	86,116,320	86,116,320	0
a2) Remuneraciones al Personal de Carácter Transitorio	65,970,983	33,643,099	99,614,082	99,614,082	99,592,742	0
a3) Remuneraciones Adicionales y Especiales	18,748,407	(21,810)	18,726,598	18,726,598	18,725,196	0
a4) Seguridad Social	32,544,065	3,031,473	35,575,538	35,575,538	35,572,899	0
a5) Otras Prestaciones Sociales y Económicas	62,183,653	(2,330,285)	59,853,369	59,853,369	59,829,576	0
a6) Previsiones	0	0	0	0	0	0
a7) Pago de Estímulos a Servidores Públicos	0	0	0	0	0	0
B. Materiales y Suministros (B=b1+b2+b3+b4+b5+b6+b7+b8+b9)	178,353,453	59,548,479	237,901,931	237,797,218	237,535,216	104,713
b1) Materiales de Administración, Emisión de Documentos y Artículos Oficiales	174,623,375	53,250,424	227,873,799	227,845,699	227,583,697	28,100
b2) Alimentos y Utensilios	0	0	0	0	0	0
b3) Materias Primas y Materiales de Producción y Comercialización	0	0	0	0	0	0
b4) Materiales y Artículos de Construcción y de Reparación	0	411,793	411,793	347,779	347,779	64,013
b5) Productos Químicos, Farmacéuticos y de Laboratorio	0	3,355	3,355	3,355	3,355	0
b6) Combustibles, Lubricantes y Aditivos	3,730,077	(344,382)	3,385,695	3,385,695	3,385,695	0
b7) Vestuario, Blancos, Prendas de Protección y Artículos Deportivos	0	5,428,684	5,428,684	5,428,684	5,428,684	0
b8) Materiales y Suministros Para Seguridad	0	0	0	0	0	0
b9) Herramientas, Refacciones y Accesorios Menores	0	798,606	798,606	786,006	786,006	12,600
C. Servicios Generales (C=c1+c2+c3+c4+c5+c6+c7+c8+c9)	144,503,181	55,602,212	200,105,393	192,712,672	189,195,681	7,392,722
c1) Servicios Básicos	16,735,352	261,494	16,996,846	15,771,053	15,110,943	1,225,792
c2) Servicios de Arrendamiento	15,123,194	632,978	15,756,172	15,756,172	15,710,510	0
c3) Servicios Profesionales, Científicos, Técnicos y Otros Servicios	13,074,707	11,043,740	24,118,447	23,927,627	23,035,278	190,820
c4) Servicios Financieros, Bancarios y Comerciales	819,259	998,091	1,817,350	1,817,350	1,692,595	0
c5) Servicios de Instalación, Reparación, Mantenimiento y Conservación	23,407,417	9,727,997	33,135,414	32,622,993	32,507,208	512,421
c6) Servicios de Comunicación Social y Publicidad	27,326,547	17,380,476	44,707,024	44,607,024	43,424,363	100,000
c7) Servicios de Traslado y Viáticos	4,736,093	(892,861)	3,843,233	3,843,233	3,843,233	0
c8) Servicios Oficiales	1,726,065	(1,584,317)	141,748	141,748	141,748	0
c9) Otros Servicios Generales	41,554,547	18,034,614	59,589,161	54,225,472	53,729,803	5,363,689
D. Transferencias, Asignaciones, Subsidios y Otras Ayudas (D=d1+d2+d3+d4+d5)	375,360,006	4,241,690	379,601,696	379,601,696	378,667,044	0
d1) Transferencias Internas y Asignaciones al Sector Público	0	0	0	0	0	0
d2) Transferencias al Resto del Sector Público	375,360,006	(375,360,006)	0	0	0	0
d3) Subsidios y Subvenciones	0	0	0	0	0	0
d4) Ayudas Sociales	0	379,601,696	379,601,696	379,601,696	378,667,044	0
d5) Pensiones y Jubilaciones	0	0	0	0	0	0
d6) Transferencias a Fideicomisos, Mandatos y Otros Análogos	0	0	0	0	0	0
d7) Transferencias a la Seguridad Social	0	0	0	0	0	0
d8) Donativos	0	0	0	0	0	0
d9) Transferencias al Exterior	0	0	0	0	0	0
E. Bienes Muebles, Inmuebles e Intangibles (E=e1+e2+e3+e4+e5+e6+e7+e8+e9)	11,001,000	14,329,982	25,330,982	23,799,126	23,024,791	1,531,856
e1) Mobiliario y Equipo de Administración	3,745,000	727,031	4,472,031	4,324,711	4,017,798	147,320
e2) Mobiliario y Equipo Educativo y Recreativo	0	519,403	519,403	519,403	519,403	0
e3) Equipo e Instrumental Médico y de Laboratorio	0	0	0	0	0	0
e4) Vehículos y Equipo de Transporte	0	1,384,536	1,384,536	0	0	1,384,536
e5) Equipo de Defensa y Seguridad	0	0	0	0	0	0
e6) Maquinaria, Otros Equipos y Herramientas	7,256,000	7,391,391	14,647,391	14,647,391	14,179,969	0
e7) Activos Biológicos	0	0	0	0	0	0
e8) Bienes Inmuebles	0	4,307,622	4,307,622	4,307,622	4,307,622	0
e9) Activos Intangibles	0	0	0	0	0	0
F. Inversión Pública (F=f1+f2+f3)	0	0	0	0	0	0
f1) Obra Pública en Bienes de Dominio Público	0	0	0	0	0	0
f2) Obra Pública en Bienes Propios	0	0	0	0	0	0
f3) Proyectos Productivos y Acciones de Fomento	0	0	0	0	0	0
G. Inversiones Financieras y Otras Provisiones (G=g1+g2+g3+g4+g5+g6+g7)	0	0	0	0	0	0
g1) Inversiones Para el Fomento de Actividades Productivas	0	0	0	0	0	0
g2) Acciones y Participaciones de Capital	0	0	0	0	0	0
g3) Compra de Títulos y Valores	0	0	0	0	0	0
g4) Concesión de Préstamos	0	0	0	0	0	0
g5) Inversiones en Fideicomisos, Mandatos y Otros Análogos	0	0	0	0	0	0
Fideicomiso de Desastres Naturales (Informativo)	0	0	0	0	0	0
g6) Otras Inversiones Financieras	0	0	0	0	0	0
g7) Provisiones para Contingencias y Otras Erogaciones Especiales	0	0	0	0	0	0
H. Participaciones y Aportaciones (H=h1+h2+h3)	0	0	0	0	0	0
h1) Participaciones	0	0	0	0	0	0
h2) Aportaciones	0	0	0	0	0	0
h3) Convenios	0	0	0	0	0	0
I. Deuda Pública (I=i1+i2+i3+i4+i5+i6+i7)	0	0	0	0	0	0
i1) Amortización de la Deuda Pública	0	0	0	0	0	0
i2) Intereses de la Deuda Pública	0	0	0	0	0	0
i3) Comisiones de la Deuda Pública	0	0	0	0	0	0
i4) Gastos de la Deuda Pública	0	0	0	0	0	0
i5) Costo por Coberturas	0	0	0	0	0	0
i6) Apoyos Financieros	0	0	0	0	0	0
i7) Adeudos de Ejercicios Fiscales Anteriores (ADEFAS)	0	0	0	0	0	0

## Informe de Avance de Gestión Financiera Cuarto Trimestre 2021

COMISION ESTATAL ELECTORAL						
Estado Analítico del Ejercicio del Presupuesto de Egresos Detallado - LDF						
Clasificación por Objeto del Gasto (Capítulo y Concepto)						
DEL 01 DE ENERO AL 31 DE DICIEMBRE 2021 (b)						
(Pesos)						
Concepto (c)	Egresos					Subejercicio (e)
	Aprobado (d)	Ampliaciones/ (Reducciones)	Modificado	Devengado	Pagado	
<b>II. Gasto Etiquetado (II=A+B+C+D+E+F+G+H+I)</b>	<b>0</b>		<b>0</b>	<b>0</b>	<b>0</b>	<b>0</b>
A. Servicios Personales (A=a1+a2+a3+a4+a5+a6+a7)	0		0	0	0	0
a1) Remuneraciones al Personal de Carácter Permanente	0		0	0	0	0
a2) Remuneraciones al Personal de Carácter Transitorio	0		0	0	0	0
a3) Remuneraciones Adicionales y Especiales	0		0	0	0	0
a4) Seguridad Social	0		0	0	0	0
a5) Otras Prestaciones Sociales y Económicas	0		0	0	0	0
a6) Previsiones	0		0	0	0	0
a7) Pago de Estímulos a Servidores Públicos	0		0	0	0	0
B. Materiales y Suministros (B=b1+b2+b3+b4+b5+b6+b7+b8+b9)	0		0	0	0	0
b1) Materiales de Administración, Emisión de Documentos y Artículos Oficiales	0		0	0	0	0
b2) Alimentos y Utensilios	0		0	0	0	0
b3) Materias Primas y Materiales de Producción y Comercialización	0		0	0	0	0
b4) Materiales y Artículos de Construcción y de Reparación	0		0	0	0	0
b5) Productos Químicos, Farmacéuticos y de Laboratorio	0		0	0	0	0
b6) Combustibles, Lubricantes y Aditivos	0		0	0	0	0
b7) Vestuario, Blancos, Prendas de Protección y Artículos Deportivos	0		0	0	0	0
b8) Materiales y Suministros Para Seguridad	0		0	0	0	0
b9) Herramientas, Refacciones y Accesorios Menores	0		0	0	0	0
C. Servicios Generales (C=c1+c2+c3+c4+c5+c6+c7+c8+c9)	0		0	0	0	0
c1) Servicios Básicos	0		0	0	0	0
c2) Servicios de Arrendamiento	0		0	0	0	0
c3) Servicios Profesionales, Científicos, Técnicos y Otros Servicios	0		0	0	0	0
c4) Servicios Financieros, Bancarios y Comerciales	0		0	0	0	0
c5) Servicios de Instalación, Reparación, Mantenimiento y Conservación	0		0	0	0	0
c6) Servicios de Comunicación Social y Publicidad	0		0	0	0	0
c7) Servicios de Traslado y Viáticos	0		0	0	0	0
c8) Servicios Oficiales	0		0	0	0	0
c9) Otros Servicios Generales	0		0	0	0	0
D. Transferencias, Asignaciones, Subsidios y Otras Ayudas (D=d1+d2+d3+d4+d5)	0		0	0	0	0
d1) Transferencias Internas y Asignaciones al Sector Público	0		0	0	0	0
d2) Transferencias al Resto del Sector Público	0		0	0	0	0
d3) Subsidios y Subvenciones	0		0	0	0	0
d4) Ayudas Sociales	0		0	0	0	0
d5) Pensiones y Jubilaciones	0		0	0	0	0
d6) Transferencias a Fideicomisos, Mandatos y Otros Análogos	0		0	0	0	0
d7) Transferencias a la Seguridad Social	0		0	0	0	0
d8) Donativos	0		0	0	0	0
d9) Transferencias al Exterior	0		0	0	0	0
E. Bienes Muebles, Inmuebles e Intangibles (E=e1+e2+e3+e4+e5+e6+e7+e8+e9)	0		0	0	0	0
e1) Mobiliario y Equipo de Administración	0		0	0	0	0
e2) Mobiliario y Equipo Educativo y Recreativo	0		0	0	0	0
e3) Equipo e Instrumental Médico y de Laboratorio	0		0	0	0	0
e4) Vehículos y Equipo de Transporte	0		0	0	0	0
e5) Equipo de Defensa y Seguridad	0		0	0	0	0
e6) Maquinaria, Otros Equipos y Herramientas	0		0	0	0	0
e7) Activos Biológicos	0		0	0	0	0
e8) Bienes Inmuebles	0		0	0	0	0
e9) Activos Intangibles	0		0	0	0	0
F. Inversión Pública (F=f1+f2+f3)	0		0	0	0	0
f1) Obra Pública en Bienes de Dominio Público	0		0	0	0	0
f2) Obra Pública en Bienes Propios	0		0	0	0	0
f3) Proyectos Productivos y Acciones de Fomento	0		0	0	0	0
G. Inversiones Financieras y Otras Provisiones (G=g1+g2+g3+g4+g5+g6+g7)	0		0	0	0	0
g1) Inversiones Para el Fomento de Actividades Productivas	0		0	0	0	0
g2) Acciones y Participaciones de Capital	0		0	0	0	0
g3) Compra de Títulos y Valores	0		0	0	0	0
g4) Concesión de Préstamos	0		0	0	0	0
g5) Inversiones en Fideicomisos, Mandatos y Otros Análogos	0		0	0	0	0
Fideicomiso de Desastres Naturales (Informativo)	0		0	0	0	0
g6) Otras Inversiones Financieras	0		0	0	0	0
g7) Provisiones para Contingencias y Otras Erogaciones Especiales	0		0	0	0	0
H. Participaciones y Aportaciones (H=h1+h2+h3)	0		0	0	0	0
h1) Participaciones	0		0	0	0	0
h2) Aportaciones	0		0	0	0	0
h3) Convenios	0		0	0	0	0
I. Deuda Pública (I=i1+i2+i3+i4+i5+i6+i7)	0		0	0	0	0
i1) Amortización de la Deuda Pública	0		0	0	0	0
i2) Intereses de la Deuda Pública	0		0	0	0	0
i3) Comisiones de la Deuda Pública	0		0	0	0	0
i4) Gastos de la Deuda Pública	0		0	0	0	0
i5) Costo por Coberturas	0		0	0	0	0
i6) Apoyos Financieros	0		0	0	0	0
i7) Adeudos de Ejercicios Fiscales Anteriores (ADEFAS)	0		0	0	0	0
<b>III. Total de Egresos (III = I + II)</b>	<b>976,862,025</b>		<b>165,963,883</b>	<b>1,142,825,908</b>	<b>1,133,796,617</b>	<b>1,128,259,465</b>
				<b>9,029,291</b>		



Informe de Avance de Gestión Financiera Cuarto Trimestre 2021



COMISION ESTATAL ELECTORAL						
Estado Analítico del Ejercicio del Presupuesto de Egresos Detallado - LDF						
Clasificación Administrativa						
DEL 01 DE ENERO AL 31 DE DICIEMBRE 2021 (b)						
(Pesos)						
Concepto (c)	Egresos					Subejercicio (e)
	Aprobado (d)	Ampliaciones/ (Reducciones)	Modificado	Devengado	Pagado	
<b>I. Gasto No Etiquetado</b> <b>(I=A+B+C+D+E+F+G+H)</b>						
A. COMISION ESTATAL ELECTORAL	976,862,025	165,963,883	1,142,825,908	1,133,796,617	1,128,259,465	9,029,291
<b>II. Gasto Etiquetado</b> <b>(II=A+B+C+D+E+F+G+H)</b>						
A. COMISION ESTATAL ELECTORAL	0	0	0	0	0	0
<b>III. Total de Egresos (III = I + II)</b>	<b>976,862,025</b>	<b>165,963,883</b>	<b>1,142,825,908</b>	<b>1,133,796,617</b>	<b>1,128,259,465</b>	<b>9,029,291</b>

## Informe de Avance de Gestión Financiera Cuarto Trimestre 2021

COMISION ESTATAL ELECTORAL Estado Analítico del Ejercicio del Presupuesto de Egresos Detallado - LDF Clasificación Funcional (Finalidad y Función) DEL 01 DE ENERO AL 31 DE DICIEMBRE 2021 (b) (Pesos)						
Concepto (c)	Egresos					Subejercicio (e)
	Aprobado (d)	Ampliaciones/ (Reducciones)	Modificado	Devengado	Pagado	
<b>I. Gasto No Etiquetado (I=A+B+C+D)</b>	<b>976,862,025</b>	<b>165,963,883</b>	<b>1,142,825,908</b>	<b>1,133,796,617</b>	<b>1,128,259,465</b>	<b>9,029,291</b>
<b>A. Gobierno (A=a1+a2+a3+a4+a5+a6+a7+a8)</b>	<b>976,862,025</b>	<b>165,963,883</b>	<b>1,142,825,908</b>	<b>1,133,796,617</b>	<b>1,128,259,465</b>	<b>9,029,291</b>
a1) Legislación	0	0	0	0	0	0
a2) Justicia	0	0	0	0	0	0
a3) Coordinación de la Política de Gobierno	976,862,025	165,963,883	1,142,825,908	1,133,796,617	1,128,259,465	9,029,291
a4) Relaciones Exteriores	0	0	0	0	0	0
a5) Asuntos Financieros y Hacendarios	0	0	0	0	0	0
a6) Seguridad Nacional	0	0	0	0	0	0
a7) Asuntos de Orden Público y de Seguridad Interior	0	0	0	0	0	0
a8) Otros Servicios Generales	0	0	0	0	0	0
<b>B. Desarrollo Social (B=b1+b2+b3+b4+b5+b6+b7)</b>	<b>0</b>	<b>0</b>	<b>0</b>	<b>0</b>	<b>0</b>	<b>0</b>
b1) Protección Ambiental	0	0	0	0	0	0
b2) Vivienda y Servicios a la Comunidad	0	0	0	0	0	0
b3) Salud	0	0	0	0	0	0
b4) Recreación, Cultura y Otras Manifestaciones Sociales	0	0	0	0	0	0
b5) Educación	0	0	0	0	0	0
b6) Protección Social	0	0	0	0	0	0
b7) Otros Asuntos Sociales	0	0	0	0	0	0
<b>C. Desarrollo Económico (C=c1+c2+c3+c4+c5+c6+c7+c8+c9)</b>	<b>0</b>	<b>0</b>	<b>0</b>	<b>0</b>	<b>0</b>	<b>0</b>
c1) Asuntos Económicos, Comerciales y Laborales en General	0	0	0	0	0	0
c2) Agropecuaria, Silvicultura, Pesca y Caza	0	0	0	0	0	0
c3) Combustibles y Energía	0	0	0	0	0	0
c4) Minería, Manufacturas y Construcción	0	0	0	0	0	0
c5) Transporte	0	0	0	0	0	0
c6) Comunicaciones	0	0	0	0	0	0
c7) Turismo	0	0	0	0	0	0
c8) Ciencia, Tecnología e Innovación	0	0	0	0	0	0
c9) Otras Industrias y Otros Asuntos Económicos	0	0	0	0	0	0
<b>D. Otras No Clasificadas en Funciones Anteriores (D=d1+d2+d3+d4)</b>	<b>0</b>	<b>0</b>	<b>0</b>	<b>0</b>	<b>0</b>	<b>0</b>
d1) Transacciones de la Deuda Pública / Costo Financiero de la Deuda	0	0	0	0	0	0
d2) Transferencias, Participaciones y Aportaciones Entre Diferentes Niveles y Ordenes de Gobierno	0	0	0	0	0	0
d3) Saneamiento del Sistema Financiero	0	0	0	0	0	0
d4) Adeudos de Ejercicios Fiscales Anteriores	0	0	0	0	0	0
<b>II. Gasto Etiquetado (II=A+B+C+D)</b>	<b>0</b>	<b>0</b>	<b>0</b>	<b>0</b>	<b>0</b>	<b>0</b>
<b>A. Gobierno (A=a1+a2+a3+a4+a5+a6+a7+a8)</b>	<b>0</b>	<b>0</b>	<b>0</b>	<b>0</b>	<b>0</b>	<b>0</b>
a1) Legislación	0	0	0	0	0	0
a2) Justicia	0	0	0	0	0	0
a3) Coordinación de la Política de Gobierno	0	0	0	0	0	0
a4) Relaciones Exteriores	0	0	0	0	0	0
a5) Asuntos Financieros y Hacendarios	0	0	0	0	0	0
a6) Seguridad Nacional	0	0	0	0	0	0
a7) Asuntos de Orden Público y de Seguridad Interior	0	0	0	0	0	0
a8) Otros Servicios Generales	0	0	0	0	0	0
<b>B. Desarrollo Social (B=b1+b2+b3+b4+b5+b6+b7)</b>	<b>0</b>	<b>0</b>	<b>0</b>	<b>0</b>	<b>0</b>	<b>0</b>
b1) Protección Ambiental	0	0	0	0	0	0
b2) Vivienda y Servicios a la Comunidad	0	0	0	0	0	0
b3) Salud	0	0	0	0	0	0
b4) Recreación, Cultura y Otras Manifestaciones Sociales	0	0	0	0	0	0
b5) Educación	0	0	0	0	0	0
b6) Protección Social	0	0	0	0	0	0
b7) Otros Asuntos Sociales	0	0	0	0	0	0
<b>C. Desarrollo Económico (C=c1+c2+c3+c4+c5+c6+c7+c8+c9)</b>	<b>0</b>	<b>0</b>	<b>0</b>	<b>0</b>	<b>0</b>	<b>0</b>
c1) Asuntos Económicos, Comerciales y Laborales en General	0	0	0	0	0	0
c2) Agropecuaria, Silvicultura, Pesca y Caza	0	0	0	0	0	0
c3) Combustibles y Energía	0	0	0	0	0	0
c4) Minería, Manufacturas y Construcción	0	0	0	0	0	0
c5) Transporte	0	0	0	0	0	0
c6) Comunicaciones	0	0	0	0	0	0
c7) Turismo	0	0	0	0	0	0
c8) Ciencia, Tecnología e Innovación	0	0	0	0	0	0
c9) Otras Industrias y Otros Asuntos Económicos	0	0	0	0	0	0
<b>D. Otras No Clasificadas en Funciones Anteriores (D=d1+d2+d3+d4)</b>	<b>0</b>	<b>0</b>	<b>0</b>	<b>0</b>	<b>0</b>	<b>0</b>
d1) Transacciones de la Deuda Pública / Costo Financiero de la Deuda	0	0	0	0	0	0
d2) Transferencias, Participaciones y Aportaciones Entre Diferentes Niveles y Ordenes de Gobierno	0	0	0	0	0	0
d3) Saneamiento del Sistema Financiero	0	0	0	0	0	0
d4) Adeudos de Ejercicios Fiscales Anteriores	0	0	0	0	0	0
<b>III. Total de Egresos (III = I + II)</b>	<b>976,862,025</b>	<b>165,963,883</b>	<b>1,142,825,908</b>	<b>1,133,796,617</b>	<b>1,128,259,465</b>	<b>9,029,291</b>

## Informe de Avance de Gestión Financiera Cuarto Trimestre 2021

COMISION ESTATAL ELECTORAL							
Estado Analítico del Ejercicio del Presupuesto de Egresos Detallado - LDF							
Clasificación de Servicios Personales por Categoría							
DEL 01 DE ENERO AL 31 DE DICIEMBRE 2021 (b)							
(Pesos)							
Concepto (c)	Egresos					Subejercicio (e)	
	Aprobado (d)	Ampliaciones/ (Reducciones)	Modificado	Devengado	Pagado		
<b>I. Gasto No Etiquetado (I=A+B+C+D+E+F)</b>	<b>267,644,385</b>	<b>32,241,521</b>	<b>299,885,906</b>	<b>299,885,906</b>	<b>299,836,734</b>	<b>0</b>	
A. Personal Administrativo y de Servicio Público	267,644,385	32,241,521	299,885,906	299,885,906	299,836,734	0	
B. Magisterio	0	0	0	0	0	0	
C. Servicios de Salud (C=c1+c2)	0	0	0	0	0	0	
c1) Personal Administrativo	0	0	0	0	0	0	
c2) Personal Médico, Paramédico y afín	0	0	0	0	0	0	
D. Seguridad Pública	0	0	0	0	0	0	
E. Gastos asociados a la implementación de nuevas leyes federales o reformas a las mismas (E = e1 + e2)	0	0	0	0	0	0	
e1) Nombre del Programa o Ley 1	0	0	0	0	0	0	
e2) Nombre del Programa o Ley 2	0	0	0	0	0	0	
F. Sentencias laborales definitivas	0	0	0	0	0	0	
<b>II. Gasto Etiquetado (II=A+B+C+D+E+F)</b>	<b>0</b>	<b>0</b>	<b>0</b>	<b>0</b>	<b>0</b>	<b>0</b>	
A. Personal Administrativo y de Servicio Público	0	0	0	0	0	0	
B. Magisterio	0	0	0	0	0	0	
C. Servicios de Salud (C=c1+c2)	0	0	0	0	0	0	
c1) Personal Administrativo	0	0	0	0	0	0	
c2) Personal Médico, Paramédico y afín	0	0	0	0	0	0	
D. Seguridad Pública	0	0	0	0	0	0	
E. Gastos asociados a la implementación de nuevas leyes federales o reformas a las mismas (E = e1 + e2)	0	0	0	0	0	0	
e1) Nombre del Programa o Ley 1	0	0	0	0	0	0	
e2) Nombre del Programa o Ley 2	0	0	0	0	0	0	
F. Sentencias laborales definitivas	0	0	0	0	0	0	
<b>III. Total del Gasto en Servicios Personales (III = I + II)</b>	<b>267,644,385</b>	<b>32,241,521</b>	<b>299,885,906</b>	<b>299,885,906</b>	<b>299,836,734</b>	<b>0</b>	

## Informe de Avance de Gestión Financiera Cuarto Trimestre 2021

<b>COMISION ESTATAL ELECTORAL</b>						
<b>Proyecciones de Ingresos</b>						
<b>(CIFRAS NOMINALES)</b>						
<b>(Pesos)</b>						
<b>Concepto (b)</b>	<b>2021</b>	<b>2022</b>	<b>2023</b>	<b>2024</b>	<b>2025</b>	<b>2026</b>
<b>1. Ingresos de Libre Disposición (1=A+B+C+D+E+F+G+H+I+J+K+L)</b>	<b>976,862,025</b>	<b>507,096,864</b>	<b>762,328,881</b>	<b>1,371,597,421</b>	<b>622,356,972</b>	<b>833,017,351</b>
A. Impuestos	0	0	0	0	0	0
B. Cuotas y Aportaciones de Seguridad Social	0	0	0	0	0	0
C. Contribuciones de Mejoras	0	0	0	0	0	0
D. Derechos	0	0	0	0	0	0
E. Productos	0	0	0	0	0	0
F. Aprovechamientos	0	0	0	0	0	0
G. Ingresos por Ventas de Bienes y Servicios	0	0	0	0	0	0
H. Participaciones	0	0	0	0	0	0
I. Incentivos Derivados de la Colaboración Fiscal	0	0	0	0	0	0
J. Transferencias	976,862,025	507,096,864	762,328,881	1,371,597,421	622,356,972	833,017,351
K. Convenios	0	0	0	0	0	0
L. Otros Ingresos de Libre Disposición	0	0	0	0	0	0
<b>2. Transferencias Federales Etiquetadas (2=A+B+C+D+E)</b>	<b>0</b>	<b>0</b>	<b>0</b>	<b>0</b>	<b>0</b>	<b>0</b>
A. Aportaciones	0	0	0	0	0	0
B. Convenios	0	0	0	0	0	0
C. Fondos Distintos de Aportaciones	0	0	0	0	0	0
D. Transferencias, Subsidios, Suveniones, Pensiones y Jubilaciones.	0	0	0	0	0	0
E. Otras Transferencias Federales Etiquetadas	0	0	0	0	0	0
<b>3. Ingresos Derivados de Financiamientos (3=A)</b>	<b>0</b>	<b>0</b>	<b>0</b>	<b>0</b>	<b>0</b>	<b>0</b>
A. Ingresos Derivados de Financiamiento	0	0	0	0	0	0
<b>4. Total de Ingresos Proyectados (4=1+2+3)</b>	<b>976,862,025</b>	<b>507,096,864</b>	<b>762,328,881</b>	<b>1,371,597,421</b>	<b>622,356,972</b>	<b>833,017,351</b>
<b>Datos Informativos</b>						
1. Ingresos Derivados de Financiamientos con Fuente de Ingresos de Recursos de Libre Expropiación	0	0	0	0	0	0
2. Ingresos Derivados de Financiamientos con Fuente de Pago de Transferencias Federales Etiquetadas	0	0	0	0	0	0
<b>3. Ingresos Derivados de Financiamientos (3=1+2)</b>	<b>976,862,025</b>	<b>507,096,864</b>	<b>762,328,881</b>	<b>1,371,597,421</b>	<b>622,356,972</b>	<b>833,017,351</b>

## Informe de Avance de Gestión Financiera Cuarto Trimestre 2021

COMISION ESTATAL ELECTORAL						
Proyecciones de Egresos						
(CIFRAS NOMINALES)						
(Pesos)						
Concepto (b)	2021	2022	2023	2024	2025	2026
<b>1. Gasto No Etiquetado (1=A+B+C+D+E+F+G+H+I+J+K+L)</b>	<b>976,862,025</b>	<b>507,096,864</b>	<b>762,328,881</b>	<b>1,371,597,421</b>	<b>622,356,972</b>	<b>833,017,351</b>
A. Servicios Personales	267,644,385	168,673,100	228,089,265	391,881,456	207,709,648	249,239,298
B. Materiales y Suministros	178,353,453	7,824,789	14,084,965	212,868,168	12,894,797	15,391,021
C. Servicios Generales	144,503,181	78,959,054	171,515,214	355,088,907	121,272,068	187,419,306
D. Transferencia, Asignaciones, Subsidios y Otras Ayudas	375,360,006	250,624,944	266,426,071	411,758,891	280,480,458	291,130,962
E. Bienes muebles, Inmuebles e Intangibles	11,001,000	1,014,977	82,213,365			89,836,764
F. Inversión Pública	0	0	0	0	0	0
G. Inversiones Financieras y otras provisiones	0	0	0	0	0	0
H. Participaciones y Aportaciones	0	0	0	0	0	0
I. Deuda Pública	0	0	0	0	0	0
<b>1. Gasto Etiquetado (1=A+B+C+D+E+F+G+H+I+J+K+L)</b>	<b>0</b>	<b>0</b>	<b>0</b>	<b>0</b>	<b>0</b>	<b>0</b>
A. Servicios Personales	0	0	0	0	0	0
B. Materiales y Suministros	0	0	0	0	0	0
C. Servicios Generales	0	0	0	0	0	0
D. Transferencia, Asignaciones, Subsidios y Otras Ayudas	0	0	0	0	0	0
E. Bienes muebles, Inmuebles e Intangibles	0	0	0	0	0	0
F. Inversión Pública	0	0	0	0	0	0
G. Inversiones Financieras y otras provisiones	0	0	0	0	0	0
H. Participaciones y Aportaciones	0	0	0	0	0	0
I. Deuda Pública	0	0	0	0	0	0
<b>3. Total de Egresos Projectados (3=1+2)</b>	<b>976,862,025</b>	<b>507,096,864</b>	<b>762,328,881</b>	<b>1,371,597,421</b>	<b>622,356,972</b>	<b>833,017,351</b>

## Informe de Avance de Gestión Financiera Cuarto Trimestre 2021

<b>COMISION ESTATAL ELECTORAL</b>						
<b>Resultados de Ingresos-LDF</b>						
<b>(Pesos)</b>						
<b>Concepto (b)</b>	<b>2015</b>	<b>2016</b>	<b>2017</b>	<b>2018</b>	<b>2019</b>	<b>2020</b>
<b>1. Ingresos de Libre Disposición (1=A+B+C+D+E+F+G+H+I+J+K+L)</b>	<b>804,230,055</b>	<b>347,000,000</b>	<b>407,000,000</b>	<b>914,441,557</b>	<b>463,741,300</b>	<b>477,987,431</b>
A. Impuestos	0	0	0	0	0	0
B. Cuotas y Aportaciones de Seguridad Social	0	0	0	0	0	0
C. Contribuciones de Mejoras	0	0	0	0	0	0
D. Derechos	0	0	0	0	0	0
E. Productos	0	0	0	0	0	0
F. Aprovechamientos	0	0	0	0	0	0
G. Ingresos por Ventas de Bienes y Servicios	0	0	0	0	0	0
H. Participaciones	0	0	0	0	0	0
I. Incentivos Derivados de la Colaboración Fiscal	0	0	0	0	0	0
J. Transferencias	804,230,055	347,000,000	407,000,000	914,441,557	463,741,300	477,987,431
K. Convenios	0	0	0	0	0	0
L. Otros Ingresos de Libre Disposición	0	0	0	0	0	0
<b>2. Transferencias Federales Etiquetadas (2=A+B+C+D+E)</b>	<b>0</b>	<b>0</b>	<b>0</b>	<b>0</b>	<b>0</b>	<b>0</b>
A. Aportaciones	0	0	0	0	0	0
B. Convenios	0	0	0	0	0	0
C. Fondos Distintos de Aportaciones	0	0	0	0	0	0
D. Transferencias, Subsidios, Suveniones, Pensiones y Juuuilaciones.	0	0	0	0	0	0
E. Otras Transferencias Federales Etiquetadas	0	0	0	0	0	0
<b>3. Ingresos Derivados de Financiamientos (3=A)</b>	<b>0</b>	<b>0</b>	<b>0</b>	<b>0</b>	<b>0</b>	<b>0</b>
A. Ingresos Derivados de Financiamiento	0	0	0	0	0	0
<b>4. Total de Ingresos Proyectados (4=1+2+3)</b>	<b>804,230,055</b>	<b>347,000,000</b>	<b>407,000,000</b>	<b>914,441,557</b>	<b>463,741,300</b>	<b>477,987,431</b>
<b>Datos Informativos</b>						
1. Ingresos Derivados de Financiamientos con Fuente de Ingresos de Recurso	0	0	0	0	0	0
2. Ingresos Derivados de Financiamientos con Fuente de Pago de Transferencia	0	0	0	0	0	0
<b>3. Ingresos Derivados de Financiamientos (3=1+2)</b>	<b>804,230,055</b>	<b>347,000,000</b>	<b>407,000,000</b>	<b>914,441,557</b>	<b>463,741,300</b>	<b>477,987,431</b>

## Informe de Avance de Gestión Financiera Cuarto Trimestre 2021

<b>COMISION ESTATAL ELECTORAL</b>						
<b>Resultados de Egresos</b>						
<b>(Pesos)</b>						
<b>Concepto (b)</b>	<b>2015</b>	<b>2016</b>	<b>2017</b>	<b>2018</b>	<b>2019</b>	<b>2020</b>
<b>1. Gasto No Etiquetado (1=A+B+C+D+E+F+G+H+I+J+K+L)</b>	<b>688,428,192</b>	<b>369,406,496</b>	<b>386,857,537</b>	<b>929,172,385</b>	<b>623,665,373</b>	<b>464,764,293</b>
A. Servicios Personales	188,450,837	115,417,490	133,072,469	253,323,234	143,649,659	154,829,752
B. Materiales y Suministros	85,367,443	4,406,238	3,282,911	197,443,688	3,482,378	4,473,193
C. Servicios Generales	141,218,522	56,221,955	67,505,437	184,059,884	89,226,892	71,284,291
D. Transferencia, Asignaciones, Subsidios y Otras Ayudas	264,974,187	171,161,340	179,394,280	268,982,166	218,335,349	229,712,194
E. Bienes muebles, Inmuebles e Intangibles	8,417,203	22,199,473	3,602,440	25,363,413	168,971,095	4,464,863
F. Inversión Pública	0	0	0	0	0	0
G. Inversiones Financieras y otras provisiones	0	0	0	0	0	0
H. Participaciones y Aportaciones	0	0	0	0	0	0
I. Deuda Publica	0	0	0	0	0	0
<b>2. Gasto Etiquetado (1=A+B+C+D+E+F+G+H+I+J+K+L)</b>	<b>0</b>	<b>0</b>	<b>0</b>	<b>0</b>	<b>0</b>	<b>0</b>
A. Servicios Personales	0	0	0	0	0	0
B. Materiales y Suministros	0	0	0	0	0	0
C. Servicios Generales	0	0	0	0	0	0
D. Transferencia, Asignaciones, Subsidios y Otras Ayudas	0	0	0	0	0	0
E. Bienes muebles, Inmuebles e Intangibles	0	0	0	0	0	0
F. Inversión Pública	0	0	0	0	0	0
G. Inversiones Financieras y otras provisines	0	0	0	0	0	0
H. Participaciones y Aportaciones	0	0	0	0	0	0
I. Deuda Publica	0	0	0	0	0	0
<b>3. Total de Egresos Proyectados (3=1+2)</b>	<b>688,428,192</b>	<b>369,406,496</b>	<b>386,857,537</b>	<b>929,172,385</b>	<b>623,665,373</b>	<b>464,764,293</b>

1. Los importes corresponden a los egresos totales devengados.

2. Los importes corresponden a los egresos devengados al cierre del trimestre más reciente disponible y estimados para el resto del ejercicio.

## Informe de Avance de Gestión Financiera Cuarto Trimestre 2021

Comisión Estatal Electoral  
NIF D-3\_Dic 20

### Anexo F: Ley de Disciplina Financiera

Comisión Estatal Electoral					
Informe sobre Estudios Actuariales - LDF					
	Pensiones y jubilaciones	Salud	Riesgos de trabajo	Invalidez y vida	Otras prestaciones sociales
<b>Tipo de Sistema</b>					
Prestación laboral o Fondo general para trabajadores del estado o municipio	N/A	N/A	N/A	N/A	Prima de antigüedad e indemnización legal
Beneficio definido, Contribución definida o Mixto	N/A	N/A	N/A	N/A	Beneficio definido
<b>Población afiliada</b>					
Activos					354
Edad máxima					70.98
Edad mínima					19.11
Edad promedio					40.21
Pensionados y Jubilados					-
Edad máxima					-
Edad mínima					-
Edad promedio					-
Beneficiarios					-
Promedio de años de servicio (trabajadores activos)					5.33
Aportación individual al plan de pensión como % del salario					-
Aportación del ente público al plan de pensión como % del salario					-
Crecimiento esperado de los pensionados y jubilados (como %)					-
Crecimiento esperado de los activos (como %)					-
Edad de jubilación o pensión					65 años
Esperanza de vida					-
<b>Ingresos del Fondo</b>					
Ingresos Anuales al Fondo de Pensiones					-
<b>Nómina anual</b>					
Activos					110,578,943
Pensionados y Jubilados					-
Beneficiarios de Pensionados y Jubilados					-
<b>Monto mensual por pensión</b>					
Máximo					-
Mínimo					-
Promedio					-
<b>Monto de la reserva</b>					
<b>Valor presente de las obligaciones</b>					
Pagos esperados por Prima de Antigüedad e Indemnización Legal					4,924,494
Obligación pasada por Prima de Antigüedad e Indemnización Legal					14,646,235
Generaciones futuras					-
<b>Valor presente de las contribuciones asociadas a los sueldos futuros de cotización X%</b>					
Generación actual					-
Generaciones futuras					-
<b>Valor presente de aportaciones futuras</b>					
Generación actual					-
Generaciones futuras					-
Otros ingresos					-
<b>Déficit/superávit actuarial</b>					
Generación actual					-
Generaciones futuras					-
<b>Periodo de suficiencia</b>					
Año de descapitalización					-
Tasa de rendimiento					-
<b>Estudio actuarial</b>					
Año de elaboración del estudio actuarial					2020
Empresa que elaboró el estudio actuarial					Bimexico Consultoría Actuarial, S.C.



## Informe de Avance de Gestión Financiera Cuarto Trimestre 2021

COMISION ESTATAL ELECTORAL						
Estado de Flujos de Efectivo de Ingresos						
DEL 01 DE ENERO AL 31 DE DICIEMBRE 2021						
Concepto	Estimado	Ampliaciones /(Reducciones)	Modificado	Devengado	Recaudado	Diferencia
<b>Ingresos de Libre Disposición</b>						
A Impuestos	0	0	0	0	0	0
B Cuotas y Aportaciones de Seguridad Social	0	0	0	0	0	0
C Contribuciones	0	0	0	0	0	0
D Derechos	0	0	0	0	0	0
E Productos	0	0	0	0	0	0
F Aprovechamientos	0	0	0	0	0	0
G Ingresos por Ventas de Bienes y Servicios	0	0	0	0	0	0
H Participaciones y Aportaciones	0	0	0	0	0	0
I Incentivos derivados de la Colaboración Fiscal	0	0	0	0	0	0
J Transferencias	976,862,025	133,000,000	1,109,862,025	1,109,862,025	1,109,862,025	133,000,000
<b>I) Total de Ingresos de Libre Disposición</b>	<b>976,862,025</b>	<b>133,000,000</b>	<b>1,109,862,025</b>	<b>1,109,862,025</b>	<b>1,109,862,025</b>	<b>133,000,000</b>
<b>Ingresos Excedentes de Ingresos de Libre Disposición</b>						
<b>Transferencias Federales Etiquetadas</b>						
A Aportaciones	0	0	0	0	0	0
Fondos de Aportaciones	0	0	0	0	0	0
Fondos de Aportaciones	0	0	0	0	0	0
B Convenios	0	0	0	0	0	0
C Fondos Distintos de Aportaciones	0	0	0	0	0	0
D Transferencias, Subsidios y Subvenciones, Pensiones y Jubilaciones	0	0	0	0	0	0
E Otras Transferencias Federales Etiquetadas	0	0	0	0	0	0
<b>II) Total de Transferencias Federales Etiquetadas</b>	<b>0</b>	<b>0</b>	<b>0</b>	<b>0</b>	<b>0</b>	<b>0</b>
<b>Ingresos Derivados de Financiamiento</b>						
A Ingresos Derivados de Financiamiento	0	0	0	0	0	0
<b>III) Total de Ingresos Derivados de Financiamiento</b>	<b>0</b>	<b>0</b>	<b>0</b>	<b>0</b>	<b>0</b>	<b>0</b>
<b>IV) Total de Ingresos (I+II+III)</b>	<b>976,862,025</b>	<b>133,000,000</b>	<b>1,109,862,025</b>	<b>1,109,862,025</b>	<b>1,109,862,025</b>	<b>133,000,000</b>

Bajo protesta de decir verdad declaramos que los Estados Financieros y sus Notas son razonablemente correctos y responsabilidad del emisor.

---

**Mtro. Luigui Villegas Alarcón**  
 Consejero Presidente Provisional

---


**Dr. Manuel Rubén Domínguez Mena**  
 Director de Administración

# Informe de Avance de Gestión Financiera Cuarto Trimestre 2021

COMISION ESTATAL ELECTORAL Estado de Flujos de Efectivo de Egresos DEL 01 DE ENERO AL 31 DE DICIEMBRE 2021						
Concepto	Aprobado	Ampliaciones (Reducciones)	Modificado	Devenido	Pagado	Subejercicio
<b>I Gasto No Etiquetado</b>	<b>976,862,026</b>	<b>165,663,883</b>	<b>1,142,525,909</b>	<b>1,133,796,617</b>	<b>1,128,250,405</b>	<b>9,029,201</b>
<b>A SERVICIOS PERSONALES</b>	<b>207,844,388</b>	<b>32,241,821</b>	<b>239,886,006</b>	<b>209,685,006</b>	<b>209,630,734</b>	<b>0</b>
Remuneraciones al personal de carácter permanente	88,197,276	(2,090,889)	86,106,387	86,110,250	86,110,250	0
Remuneraciones al personal de carácter transitorio	85,970,883	33,043,099	119,013,982	89,614,082	89,632,742	0
Remuneraciones adicionales y especiales	18,748,407	(21,810)	18,726,597	18,726,598	18,726,188	0
Seguimiento social	32,844,098	3,031,472	35,875,570	35,875,538	35,875,538	0
Otras prestaciones sociales y económicas	83,183,653	(2,330,286)	80,853,367	80,963,360	80,829,676	0
<b>B MATERIALES</b>	<b>178,353,483</b>	<b>89,848,479</b>	<b>268,201,961</b>	<b>237,797,218</b>	<b>237,335,216</b>	<b>104,713</b>
Materiales de administración, emisión de documentos y artículos oficiales	174,623,378	63,260,424	237,883,799	227,846,699	227,663,697	28,100
Alimentos de utilería	0	0	0	0	0	0
Asistencia técnica y materiales de producción y comercialización	0	0	0	0	0	0
Materiales y artículos de construcción y de reparación	0	411,793	411,793	347,779	347,779	64,013
Productos químicos, farmacéuticos y de laboratorio	0	3,388	3,388	3,388	3,388	0
Combustibles, lubricantes y aditivos	3,730,077	(344,382)	3,385,695	3,385,695	3,385,695	0
Vestuario, blenders, prendas de protección y artículos deportivos	0	5,428,684	5,428,684	5,428,684	5,428,684	0
Herramientas, refacciones y accesorios menores	0	788,606	788,606	788,606	788,606	12,605
<b>C SERVICIOS GENERALES</b>	<b>144,803,181</b>	<b>55,062,212</b>	<b>199,865,393</b>	<b>192,719,672</b>	<b>189,196,611</b>	<b>7,369,722</b>
Servicios básicos	16,736,382	261,494	16,997,876	16,721,083	16,110,843	1,226,792
Servicios de arrendamiento	16,123,194	632,578	16,755,772	16,755,772	16,710,810	0
Servicios profesionales, científicos, técnicos y otros servicios	13,074,707	11,043,740	24,118,447	23,927,627	23,036,278	190,820
Servicios financieros, bancarios y comerciales	819,208	898,081	1,717,289	1,817,360	1,862,688	0
Servicios de instalación, reparación, mantenimiento y conservación	23,487,417	8,727,897	32,215,314	32,622,903	32,607,208	812,421
Servicios de comunicación social y publicidad	27,336,847	17,380,476	44,717,323	44,807,024	43,424,393	100,000
Servicios de traslado y viajes	4,738,093	(892,881)	3,845,212	3,845,213	3,843,233	0
Servicios oficiales	1,726,086	(1,884,317)	(158,231)	141,748	141,748	0
Otros servicios generales	41,864,847	18,034,614	59,899,461	64,226,472	63,728,803	5,368,689
<b>D TRANSFERENCIAS ASIGNACIONES, SUBSIDIOS Y OTRAS AYUDAS</b>	<b>378,601,698</b>	<b>4,241,689</b>	<b>382,843,387</b>	<b>378,601,698</b>	<b>378,601,698</b>	<b>0</b>
Transferencias internas y asignaciones al sector público	378,601,698	(4,241,689)	374,360,009	0	0	0
Transferencias al exterior	0	0	0	0	0	0
Ayudas Sociales	0	4,241,689	4,241,689	378,601,698	378,601,698	0
<b>E BIENES MUEBLES, INMUEBLES E INTANGIBLES</b>	<b>11,001,000</b>	<b>14,329,982</b>	<b>25,330,982</b>	<b>23,024,126</b>	<b>23,024,126</b>	<b>1,831,886</b>
Mobiliario y equipo de administración	3,746,000	227,931	4,023,931	4,324,711	4,017,788	147,329
Mobiliario y Equipo Educativo y Recreativo	0	819,403	819,403	819,403	819,403	0
Equipo e instrumental médico y de laboratorio	0	0	0	0	0	0
Vehículos y equipo de transporte	0	1,384,636	1,384,636	0	0	1,384,636
Muebles, otros equipos y herramientas	7,288,000	7,381,381	14,669,381	14,647,391	14,179,899	0
Bienes inmuebles	0	4,307,622	4,307,622	4,307,622	4,307,622	0
Activos intangibles	0	0	0	0	0	0
<b>F INVERSIÓN PÚBLICA</b>	<b>0</b>	<b>0</b>	<b>0</b>	<b>0</b>	<b>0</b>	<b>0</b>
Obras Públicas en bienes de dominio público	0	0	0	0	0	0
Obras Públicas en bienes propios	0	0	0	0	0	0
Proyectos productivos y acciones de fomento	0	0	0	0	0	0
<b>G INVERSIONES FINANCIERAS Y OTRAS PROVISIONES</b>	<b>0</b>	<b>0</b>	<b>0</b>	<b>0</b>	<b>0</b>	<b>0</b>
Inversiones para el fomento de actividades productivas	0	0	0	0	0	0
Provisiones para contingencias y otras erogaciones especiales	0	0	0	0	0	0
<b>H PARTICIPACIONES Y APORTACIONES</b>	<b>0</b>	<b>0</b>	<b>0</b>	<b>0</b>	<b>0</b>	<b>0</b>
Participaciones	0	0	0	0	0	0
Aportaciones	0	0	0	0	0	0
Convenios	0	0	0	0	0	0
<b>I DEUDA PÚBLICA</b>	<b>0</b>	<b>0</b>	<b>0</b>	<b>0</b>	<b>0</b>	<b>0</b>
Amortizaciones de la deuda pública	0	0	0	0	0	0
Intereses de la deuda pública	0	0	0	0	0	0
Comisiones de la deuda pública	0	0	0	0	0	0
Gastos de deuda pública	0	0	0	0	0	0
Costos de coberturas	0	0	0	0	0	0
Aduanos de ejercicios fiscales anteriores (ADEFAS)	0	0	0	0	0	0
<b>Total I Gasto No Etiquetado</b>	<b>976,862,026</b>	<b>165,663,883</b>	<b>1,142,525,909</b>	<b>1,133,796,617</b>	<b>1,128,250,405</b>	<b>9,029,201</b>
<b>II Gasto Etiquetado</b>	<b>0</b>	<b>0</b>	<b>0</b>	<b>0</b>	<b>0</b>	<b>0</b>
<b>A SERVICIOS PERSONALES</b>	<b>0</b>	<b>0</b>	<b>0</b>	<b>0</b>	<b>0</b>	<b>0</b>
Remuneraciones al personal de carácter permanente	0	0	0	0	0	0
Otras prestaciones sociales y económicas	0	0	0	0	0	0
<b>B MATERIALES</b>	<b>0</b>	<b>0</b>	<b>0</b>	<b>0</b>	<b>0</b>	<b>0</b>
Productos químicos, farmacéuticos y de laboratorio	0	0	0	0	0	0
Herramientas, refacciones y accesorios menores	0	0	0	0	0	0
<b>C SERVICIOS GENERALES</b>	<b>0</b>	<b>0</b>	<b>0</b>	<b>0</b>	<b>0</b>	<b>0</b>
Servicios básicos	0	0	0	0	0	0
Servicios profesionales, científicos, técnicos y otros servicios	0	0	0	0	0	0
Servicios de instalación, reparación, mantenimiento y conservación	0	0	0	0	0	0
Servicios de traslado y viajes	0	0	0	0	0	0
<b>D TRANSFERENCIAS ASIGNACIONES, SUBSIDIOS Y OTRAS AYUDAS</b>	<b>0</b>	<b>0</b>	<b>0</b>	<b>0</b>	<b>0</b>	<b>0</b>
Transferencias internas y asignaciones al sector público	0	0	0	0	0	0
Transferencias al exterior	0	0	0	0	0	0
<b>E BIENES MUEBLES, INMUEBLES E INTANGIBLES</b>	<b>0</b>	<b>0</b>	<b>0</b>	<b>0</b>	<b>0</b>	<b>0</b>
Mobiliario y equipo de administración	0	0	0	0	0	0
Mobiliario y Equipo Educativo y Recreativo	0	0	0	0	0	0
Equipo e instrumental médico y de laboratorio	0	0	0	0	0	0
Vehículos y equipo de transporte	0	0	0	0	0	0
Muebles, otros equipos y herramientas	0	0	0	0	0	0
Activos intangibles	0	0	0	0	0	0
<b>F INVERSIÓN PÚBLICA</b>	<b>0</b>	<b>0</b>	<b>0</b>	<b>0</b>	<b>0</b>	<b>0</b>
Obras Públicas en bienes propios	0	0	0	0	0	0
Proyectos productivos y acciones de fomento	0	0	0	0	0	0
<b>G INVERSIONES FINANCIERAS Y OTRAS PROVISIONES</b>	<b>0</b>	<b>0</b>	<b>0</b>	<b>0</b>	<b>0</b>	<b>0</b>
Inversiones para el fomento de actividades productivas	0	0	0	0	0	0
Provisiones para contingencias y otras erogaciones especiales	0	0	0	0	0	0
<b>H PARTICIPACIONES Y APORTACIONES</b>	<b>0</b>	<b>0</b>	<b>0</b>	<b>0</b>	<b>0</b>	<b>0</b>
Participaciones	0	0	0	0	0	0
Aportaciones	0	0	0	0	0	0
Convenios	0	0	0	0	0	0
<b>I DEUDA PÚBLICA</b>	<b>0</b>	<b>0</b>	<b>0</b>	<b>0</b>	<b>0</b>	<b>0</b>
Amortizaciones de la deuda pública	0	0	0	0	0	0
Intereses de la deuda pública	0	0	0	0	0	0
Comisiones de la deuda pública	0	0	0	0	0	0
Gastos de deuda pública	0	0	0	0	0	0
Costos de coberturas	0	0	0	0	0	0
Aduanos de ejercicios fiscales anteriores (ADEFAS)	0	0	0	0	0	0
<b>Total II Gasto Etiquetado</b>	<b>0</b>	<b>0</b>	<b>0</b>	<b>0</b>	<b>0</b>	<b>0</b>

Bajo protesta de decir verdad declaramos que los Estados Financieros y sus Notas son razonablemente correctos y responsabilidad del emisor.

  
Mtro. Luigui Villegas Alarcón  
Consejero-Presidente Provisional

  
Dr. Manuel Rubén Domínguez Mena  
Director de Administración